

INTENÇÃO DE VOTO

ELEIÇÕES 2021 - COARI

Erico Jander da Silva Lopes

Estatístico

CONRE-8940

Entrevistas: 991

Margem de erro: 3,5

Intervalo de Confiança: 95%

Período de Realização: 18 a 21 de Outubro 2021

Registro: AM- 03306/2020

Manaus, Outubro de 2021

Pesquisa de Opinião - ELEIÇÕES - 2021



Sobre a pesquisa

Em atendimento às disposições contidas na resolução nº. 23.549 – Instrução Nº 0604337-81.2017.6.00.0000 - Classe 19 e no art. 105 da Lei nº. 9504 de 30 de setembro de 1997 que constitui as normas estabelecidas para a realização de pesquisas de opinião pública referente às eleições ou aos candidatos. Tendo em vista sua legislação, constitui-se em seu art. 10, alguns itens obrigatórios para a divulgação e conhecimento público de pesquisas eleitorais, informamos:

Período de realização da pesquisa

No que se refere à pesquisa, assim como todas as fases, foi realizada no período de 18 a 21 de Outubro 2021.

População Pesquisada:

Eleitores residentes na área urbana de Coari.

A margem de erro:

A margem de erro estimada para esta pesquisa é de 3,5 pontos para mais ou para menos, com a confiabilidade de 95%.

Tamanho da Amostra:

Foram realizadas 991 (novecentos e noventa e um) entrevistas distribuídas na área urbana de Coari.

Metodologia

A metodologia da pesquisa realizada pela DMP é uma pesquisa quantitativa com utilização de questionário estruturado, e amostragem probabilística simples, com efetuação de entrevistas pessoais em pontos de fluxo populacional, tendo por universo o eleitorado de Coari, obedecendo ao regime de quotas (base TSE de 2018/Censo 2010/PNAD 2016) por densidade eleitoral das regiões, sexo, idade, grau de instrução e nível econômico e com o número de entrevistas proporcionais ao número de eleitores de cada bairro.

OBS: devido aos critérios de arredondamento, a soma dos percentuais pode não totalizar 100% .



Pesquisa de Opinião - ELEIÇÕES - 2021



Tabela 1: Perfil dos entrevistados.

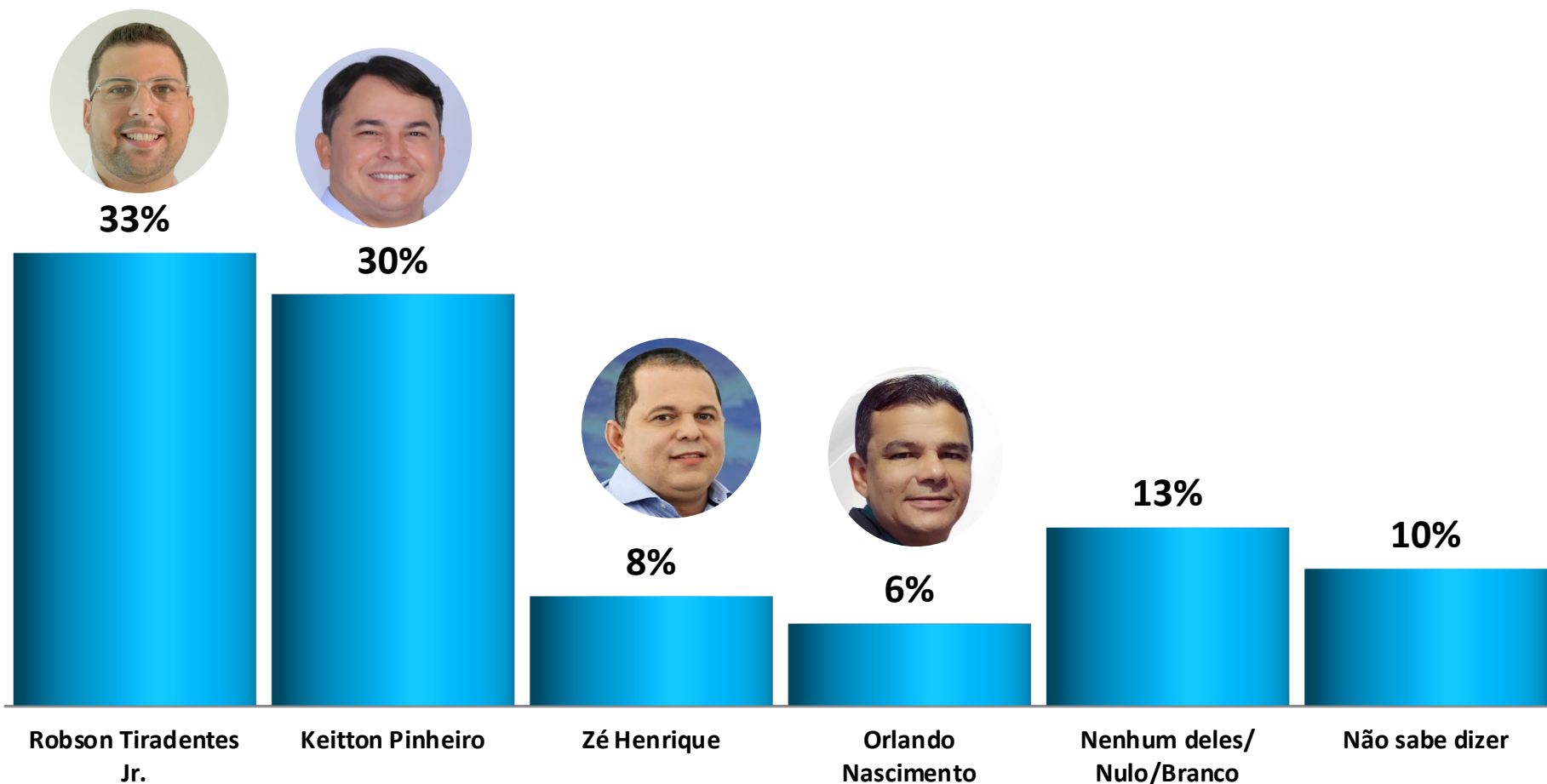
GÊNERO	
Masculino	48%
Feminino	52%
FAIXA-ETÁRIA	
De 16 a 17 anos	9%
De 18 a 24 anos	13%
De 25 a 34 anos	28%
De 35 a 44 anos	26%
De 45 a 59 anos	15%
Mais de 60 anos	9%
GRAU DE INSTRUÇÃO	
Analfabeto / 1 ano ou menos de estudo	4%
Ensino Fundamental (incompleto/completo)	32%
Ensino Médio (incompleto/completo)	56%
Superior (incompleto/completo)	8%
RENDA DE SUA FAMÍLIA	
Até R\$ 1.100,00 (1 SM)	80%
Mas de e R\$ 1.100,00 a R\$ 3.300,00 (1 a 3 SM)	15%
mais de R\$ 3.300,00 a R\$ 5.500,00 (3 a 5 SM)	3%
Acima de R\$ 5.500,00 (5 SM)	1%
Não quis responder	1%

Tabela 2: Intenção de voto para Prefeito (Espontânea).

SE A ELEIÇÃO PARA PREFEITURA DE COARI FOSSE HOJE, EM QUEM VOCÊ VAI VOTAR? (ESPONTÂNEA- RU)	%
não sabe/não tem	42,6%
nenhum	34,0%
Robson Tiradentes	11,1%
Kleitton Pinheiro	9,8%
Zé Henrique	1,2%
Orlando Nascimento	1,2%
Adail Pinheiro	0,2%

Pesquisa de Opinião - ELEIÇÕES - 2021

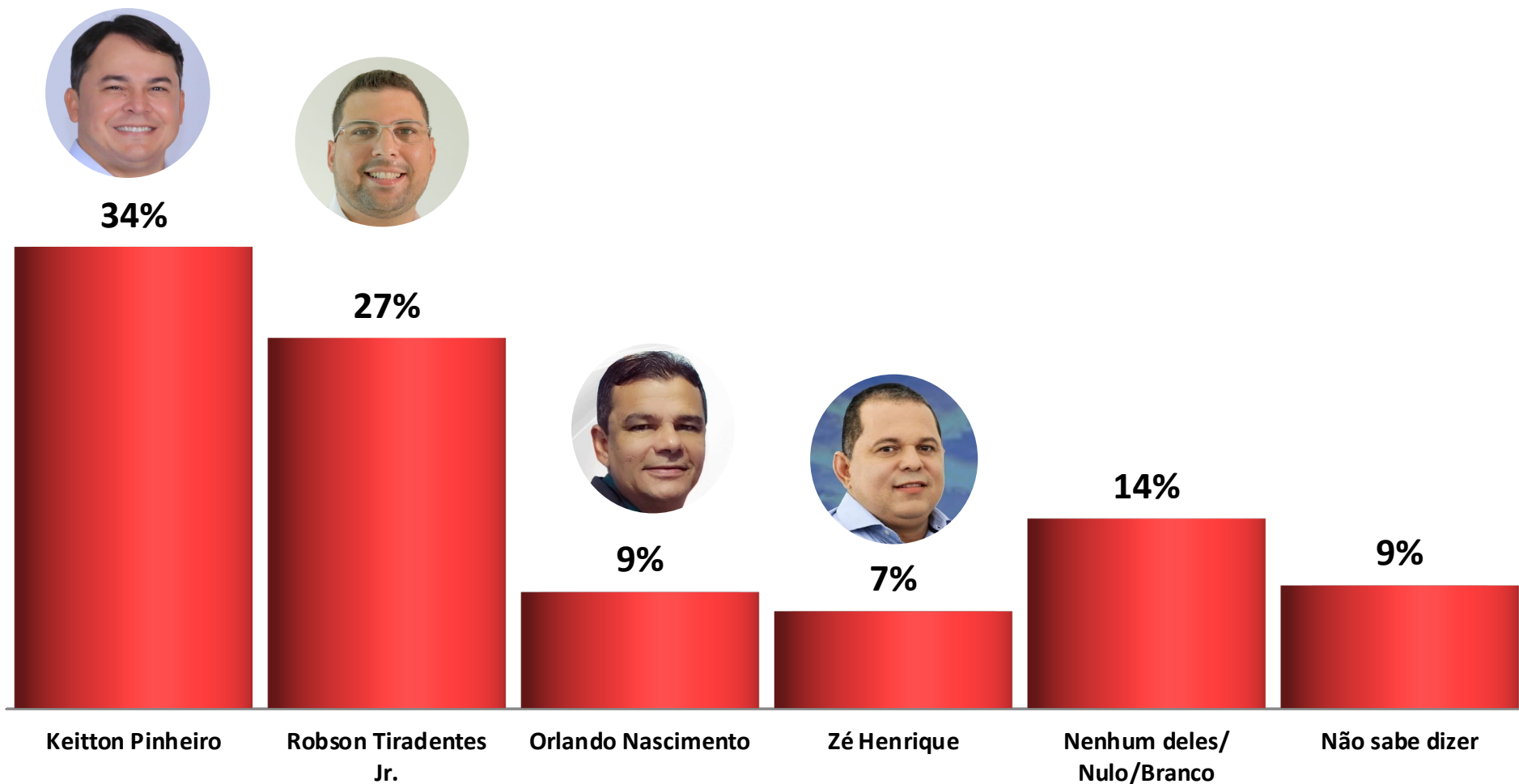
Gráfico 1: Intenção de voto para Prefeito (Estimulada).



Pesquisa de Opinião - ELEIÇÕES - 2021

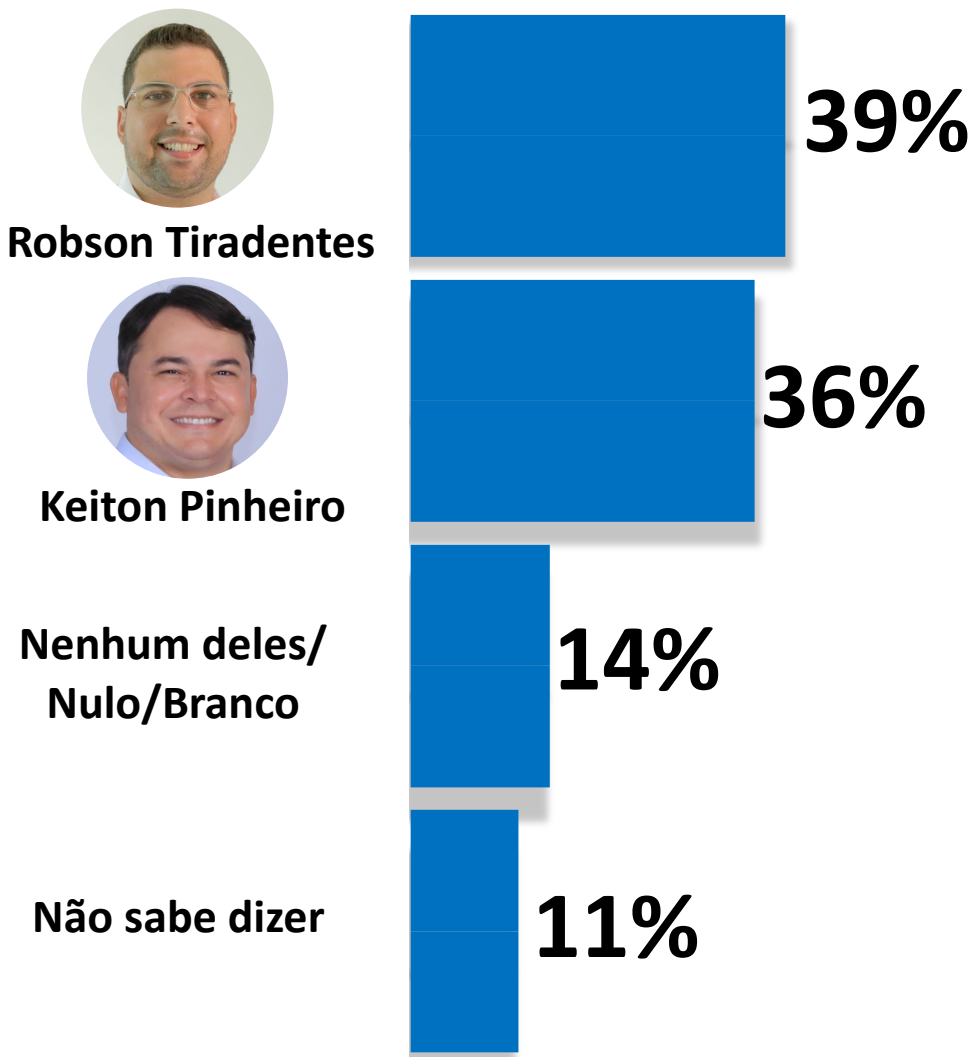


Gráfico 2: Em quem não votaria de jeito nenhum para Prefeito (Rejeição-Estimulada).



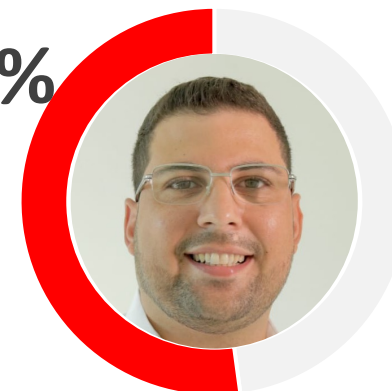
Pesquisa de Opinião - ELEIÇÕES - 2021

Gráfico 3: E entre esses, em quem você votaria?



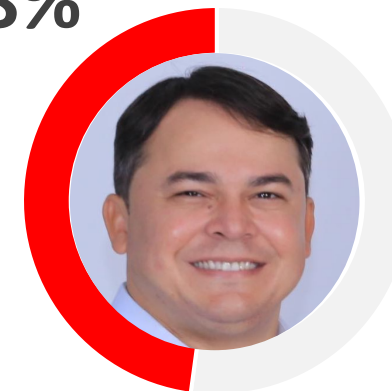
Votos Válidos

52%



Votos Válidos

48%



Pesquisa de Opinião - ELEIÇÕES - 2021



Tabela 3: Intenção de voto para Prefeito (Estimulada) versus o perfil dos entrevistados.

VARIÁVEIS	Keitton Pinheiro	Orlando Nascimento	Robson Tiradentes Jr.	Zé Henrique	Nenhum deles/ Nulo/Branco	Não sabe dizer	Total
GÊNERO							
Masculino	28%	5%	34%	8%	15%	10%	100%
Feminino	32%	7%	32%	9%	11%	9%	100%
FAIXA-ETÁRIA							
De 16 a 17 anos	23%	4%	37%	9%	15%	13%	100%
De 18 a 24 anos	30%	5%	29%	10%	15%	10%	100%
De 25 a 34 anos	35%	6%	30%	7%	13%	9%	100%
De 35 a 44 anos	29%	7%	34%	8%	12%	9%	100%
De 45 a 59 anos	22%	7%	37%	13%	13%	8%	100%
Mais de 60 anos	36%	5%	39%	5%	7%	8%	100%
GRAU DE INSTRUÇÃO							
Analfabeto / 1 ano ou menos de estudo	38%	4%	38%	4%	13%	4%	100%
Ensino Fundamental (incompleto/completo)	31%	5%	34%	6%	14%	10%	100%
Ensino Médio (incompleto/completo)	30%	7%	32%	10%	12%	10%	100%
Superior (incompleto/completo)	27%	4%	35%	9%	17%	8%	100%
RENDA DE SUA FAMÍLIA							
Até R\$ 1.024,00 (1 SM)	29%	7%	35%	8%	12%	9%	100%
Mas de e R\$ 1.024,00 a R\$ 3.135,00 (1 a 3 SM)	35%	5%	27%	9%	15%	9%	100%
mais de R\$ 3.135,00 a R\$ 5.225,00 (3 a 5 SM)	31%	7%	24%	10%	17%	10%	100%
Acima de R\$ 5.225,00 (5 SM)	33%	0%	17%	17%	33%	0%	100%
Não quis responder	33%	0%	0%	0%	0%	67%	100%
Total Geral	30%	6%	33%	8%	13%	10%	100%

Pesquisa de Opinião - ELEIÇÕES - 2021



Tabela 4: Intenção de voto para Prefeito (Estimulada) versus a rejeição dos candidatos.

EM QUAL DELES VOCÊ NÃO VOTARIA DE JEITO NENHUM?	INTENÇÃO DE VOTO						Total
	Keitton Pinheiro	Orlando Nascimento	Robson Tiradentes Jr.	Zé Henrique	Nenhum deles/ Nulo/Branco	Não sabe dizer	
Keitton Pinheiro	0%	8%	76%	9%	2%	4%	100%
Orlando Nascimento	45%	0%	26%	16%	7%	5%	100%
Robson Tiradentes Jr.	78%	5%	0%	10%	6%	1%	100%
Zé Henrique	44%	11%	36%	0%	8%	0%	100%
Nenhum deles/ Nulo/Branco	10%	7%	8%	4%	66%	6%	100%
Não sabe dizer	9%	2%	11%	7%	6%	64%	100%
Geral	30%	6%	33%	8%	13%	10%	100%